

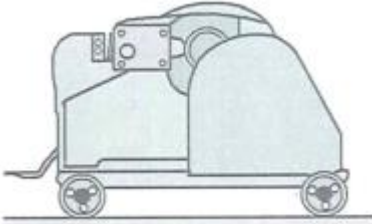



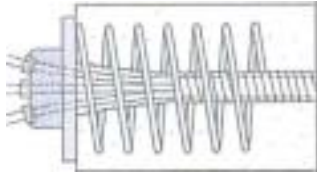


Č. 12 – PŘEDPÍNÁNÍ VÝZTUŽE – STANDARD BOZP

FRAMEWORK – COMMON STANDARD No.: 12

| | | |
|-----------------|--|---|
| <p>1</p> | <p>Pracovní prostor předpínacího zařízení, včetně nebezpečného prostoru v případě přetržení výztuže, musí být vyznačen. Vstup do tohoto prostoru je povolen pouze osobám vykonávajícím předpínací práce nebo dohled. Osoba střežící vstup do nebezpečného prostoru musí být v operativním spojení s pracovníky provádějící předpínací práce. V případě neoprávněného vstupu do vytyčeného prostoru musí být předpínací práce okamžitě přerušeny.</p> |  |
| <p>2</p> | <p>Stanoviště obsluhy musí být umístěno vedle předpínacího zařízení, mimo směr tahu napínacího drátu a s možností bezpečně ustoupit v případě jeho vychýlení.</p> |  |
| <p>3</p> | <p>Při umísťování kabelů do trubek musí obsluha vrátka používat pracovní pomůcky pro směřování kabelů do trubky tak, aby nedošlo ke kontaktu ruky obsluhy s předešlým kabelem.</p> |  |
| <p>4</p> | <p>Čerpadla, hadice, trysky, spoje a manometry musí být vždy před zahájením pracovní směny kontrolovány zhotovitelem prověřenou fyzickou osobou.</p> |  |

| | | |
|-----------------|---|--|
| <p>5</p> | <p>Prasklé nebo vytržené dráty nebo pruty, pruty s důlkovou korozí a prvky mechanicky poškozené nesmí být napínány.</p> |  |
| <p>6</p> | <p>Při odvíjení předpínacího drátu, dodávaného ve svazcích nebo kotoučích, musí být používáno zařízení vylučující vylétnutí konce odvíjeného drátu.</p> |  |
| <p>7</p> | <p>Po ukončení napínání a po odstranění napínací pistole musí být odstraněny přečnívající konce předpínané výztuže.</p> |  |