






Č. 9 – PRAVIDLO „UMĚJME ŘÍCT STOP“ - STANDARD BOZP

STOP – COMMON STANDARD No.: 9

1	Výcvik pracovníků v používání pravidla STOP	
2	<ul style="list-style-type: none"> • provádění prací v rozporu s bezpečnostními předpisy • vznik rizikových situací • zranění nebo smrt pracovníků, kteří při výkonu práce jako důsledek provádění prací v rozporu s bezpečnostními předpisy • pokud kdokoliv před zahájením práce nebo při výkonu práce zjistí, že špatně porozuměl přidělené pracovní činnosti • pokud kdokoliv před zahájením práce nebo při výkonu práce zjistí, že vznikla nová rizika, která nebyla doposud identifikována • prosazování praktické aplikace pravidla STOP • výchova vlastních zaměstnanců i pracovníků subdodavatelů při prosazování pravidla STOP 	
3	<p>Nebojte se říci svému kolegovi STOP</p> <ul style="list-style-type: none"> - pozor, viš, že to co děláš, je nebezpečné a riskuješ svoje zdraví nebo svůj život? - myslí na své blízké, na svou rodinu. Co se stane, pokud utrpíš pracovní úraz nebo zemřeš? <p>ŽÁDNÁ PRÁCE NESPĚCHÁ TOLIK, ABYCHOM JI NEMOHLI UDELAT BEZPEČNĚ.</p>	
4	<p>ÚKOL pro odpovědné techniky na stavbách a pracovištích:</p> <ul style="list-style-type: none"> - pokud identifikuje nebezpečnou situaci, nebo rizikové chování vyberte si někoho z pracovníků dělnických profesí, který stojí ve vaší blízkosti a uvedenou situaci nebo rizikové chování vidí také. Požádejte ho o spolupráci. Nejprve mu vysvětlete, že tato konkrétní situace je případ pro aplikaci pravidla STOP. Podpořte ho, a požádejte ho, aby zasáhl proti takové situaci, podpořte ho svou přítomností. <p>Nebezpečná situace = přednostní zjednání nápravy, provedení bezpečnostních opatření, aby byla nebezpečná situace eliminována a nepředstavovala dále riziko.</p> <p>Rizikové chování = okamžité zastavení činnosti, provedení bezpečnostních opatření, aby činnost mohla být vykonána bezpečně.</p> <ul style="list-style-type: none"> • při uvedeném cvičení zachovávejte slušnost a respekt vůči ostatním pracovníkům • účelem cvičení není pokutování, ale vysvětlování rizik při práci a prosazování zvýšení úrovně povědomí o bezpečnosti na našich stavbách a provozech. 	
5	<p>Změňte přístup z:  </p> <p>Ptejte se proč:  </p>	