


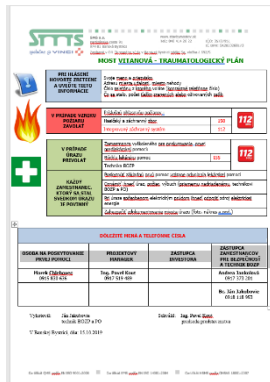







Č. 8 – Ochrana okrajů výkopů při zemních pracích - STANDARD BOZP

Trench edge protection for earthworks - COMMON STANDARD No.: 8

<p>1</p>	<p>Před zahájením prací musí všichni pracovníci absolvovat PRETASK schůzku a seznámit se s odsouhlaseným technologickým postupem.</p>	<p>Obr. 1</p> 
<p>2</p>	<p>Před zahájením prací musí být vytyčeny trasy podzemních sítí.</p> 	<p>Obr. 2</p> 

<p>3</p>	<p>Kontakty na správce sítí musí být k dispozici na pracovišti.</p>	<p>Obr. 3</p> 
<p>4</p>	<p>Přes výkop o hloubce větší než 0,5 m musí být zřízen bezpečný přechod o šířce nejméně 1,5 m. Přechod přes výkop hlubší než 1,5 m musí být vybaven oboustranným dvojtyčovým zábradlím o výšce nejméně 1 m se zarážkou o výšce nejméně 0,15 m. (obr. 4)</p>	<p>Obr. 4</p> 
<p>5</p>	<p>Okraje výkopu se nesmí zatěžovat do vzdálenosti 0,5 m od hrany výkopu. (obr.5)</p> <p>Hranice šmykového klínu sa musia určiť v projektovej dokumentácii. V priestore šmykového klínu výkopu sa na povrchu terénu nesmú vykonávať stavebné práce a iné práce, umiestňovať objekty a zariadenia staveniska, stroje a materiál okrem prípadov, keď je to vzhľadom na spôsob zabezpečenia stability steny výkopu a výpočtu uvedené v projektovej dokumentácii.</p>	<p>Obr. 5</p> 

<p>6</p>	<p>Při provádění výkopových prací se nikdo nesmí zdržovat v prostoru pracovního stroje. Pokud není v průvodní dokumentaci stroje stanoveno jinak, je pracovní prostor stroje vymezen maximálním dosahem stroje navýšeným o 2m. Piktogram s doplňkovým textem. (obr.6)</p>	 <p>Obr. 6</p>
<p>7</p>	<p>Základní prvky bezpečnosti:</p> <ol style="list-style-type: none"> 1. Vyznačení podzemního vedení inženýrských sítí a dalších překážek v terénu. 2. Zabezpečení stěn výkopu proti sesunutí zapažením nebo svahováním. 3. Bezpečný vstup do výkopu dostatečně dlouhým žebříkem (převyšujícím hranu výkopu o 1,1 m). 4. Hrany výkopu nezatěžovat do vzdálenosti 0,5 m od hrany výkopu. 5. Šířka výkopu musí být dostatečná i pro manipulaci. 6. Při přerušení provádění zemních prací je nutné zabezpečit pravidelnou kontrolu a údržbu zábran, pažení, přechodů, výstražných a osvětlovacích těles. 	<p>Obr. 7</p> 

<p>8</p>	<p>Pravidelné kontroly pažení: Je důležité, aby byly stanoveny termíny pravidelných kontrol pažení. 1. Zaměstnanec řídící práce musí vykonat vizuální kontrolu všech dílců a spojů pažení před každým použitím pažení.</p>	 <p>Obr. 8</p>
<p>9</p>	<p>Při přerušení prací je vedoucí práce povinný zkontrolovat zabezpečení pracoviště v zastavěné území i mimo pracovní dobu, a to oplocením ve výšce minimálně 1,8 m.</p>	 <p>Obr. 9</p>